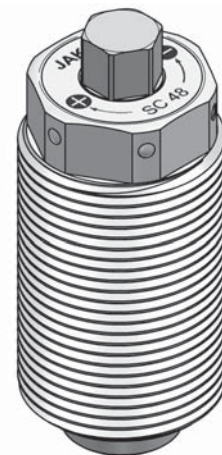


Mechanische Kraftspannschraube I Reihe SC

- mit Keilspannsystem als Kraftverstärker
- hohe Spannkräfte
- maximale Betriebssicherheit
- niedrige Anzugsmomente
- einfache manuelle Bedienung

Die Spannschrauben der Baureihe SC sind mit einem Keilspannsystem als Kraftverstärker ausgerüstet. Dieses innovative System ermöglicht höchste Spannkräfte mit niedrigen Anzugsmomenten bei einfacher manueller Bedienung. Die robuste Ausführung aller Bauteile, die selbsthemmende Funktion sowie eine hohe Überlastbarkeit garantieren eine maximale Betriebssicherheit. Die Spannschrauben der Reihe SC haben sich in zahlreichen Anwendungsfällen, wie z. B. in Pressen, Stanzen und Werkzeugmaschinen sowie im Vorrichtungsbau und in der Betriebsmittelkonstruktion hervorragend bewährt.



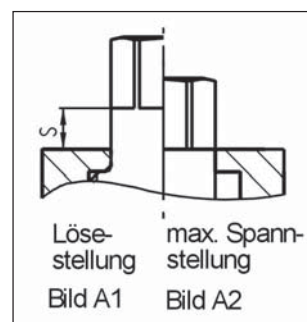
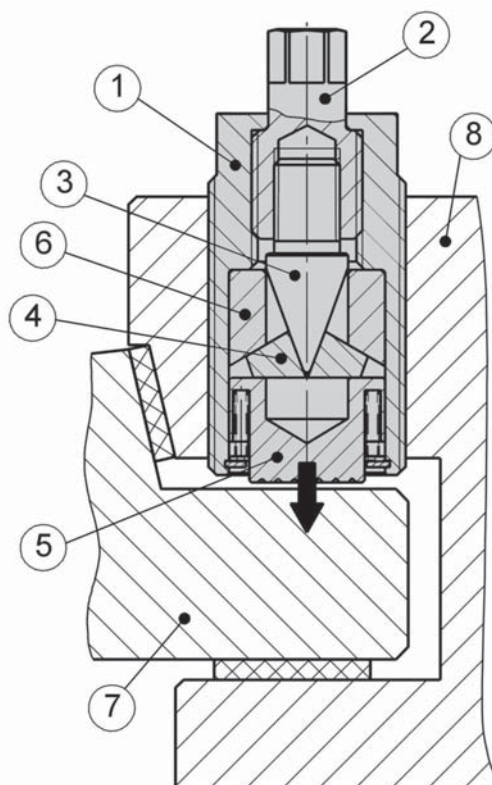
Funktion:

Das Keilspannsystem der SC-Spannschraube ist aufgrund ihrer Geometrie in jeder Spannstellung selbsthemmend und bietet einen Spannhub bis zu 3 mm. Somit können, abhängig vom Anzugsmoment, beliebig hohe Spannkräfte bis zum Nennwert erreicht werden. Spannkraftdiagramme stehen auf Anfrage zur Verfügung.

Spannen:

Nach dem manuellen Zustellen der Spannschraube bis zur Anlage (7) wird durch Drehen des Bediensechskants im Uhrzeigersinn die Antriebsspindel (2) betätigt. Dadurch bewegt sich der Keilschieber (3) axial in Spannrichtung und drückt die Keilstücke (4) radial nach außen. Dies wiederum bewirkt den Axialhub des Druckstückes (5) gegen das Spannteil, wobei sich die Keilstücke auf dem Keillager (6) abstützen und die Spannkräfte direkt in die Vorrichtung (8) einleiten.

Bei Ausnutzung des gesamten Spannhubs (ca. 2 Umdrehungen von SW 1) bis zu einem inneren Festanschlag blockiert der Antrieb bzw. rastet der Drehmomentschlüssel aus, ohne die geforderte Spannkräfte zu erreichen. In diesem Fall muss der Spannvorgang wiederholt werden. Eine Spannhubkontrolle über den Bedienweg „s“ ist gewährleistet. Die maximale Spannstellung ist erreicht, wenn die Unterkante des Bediensechskantes mit der Oberkante des Gehäuses bündig ist (Bild A2).



Lösen:

Der Lösevorgang geschieht in umgekehrter Reihenfolge. Durch Linksdrehen des Bediensechskants bis zu einem hinteren Festanschlag (Bild A1) fährt der Keilschieber zurück und die Spannmechanik wird entlastet. Schraubenfedern drücken das Druckstück und die Keilstücke in die Ausgangsstellung zurück.